



eetrella



linea



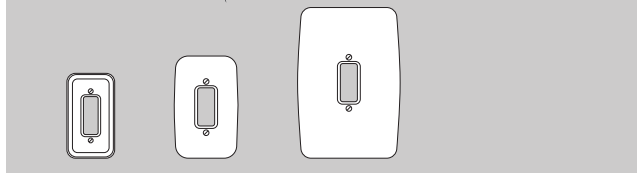


**SR**  
SISTEMA REHABITAT



**SR**  
SISTEMA REHABITAT

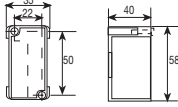
Placas instaladas



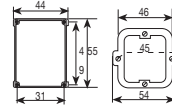
Otras placas instaladas



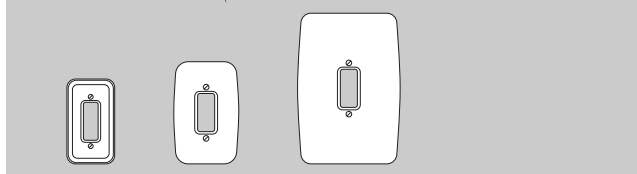
Caja empotrada 362-1 BJC



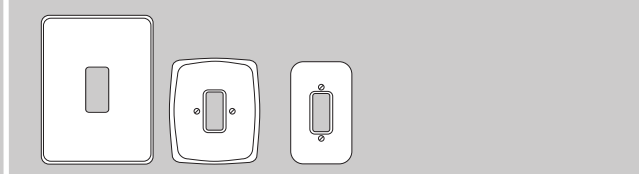
Otras cajas empotradas



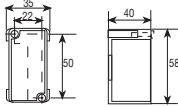
Placas instaladas



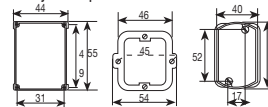
Otras placas instaladas



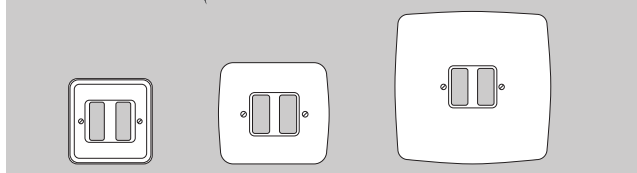
Caja empotrada 362-1 BJC



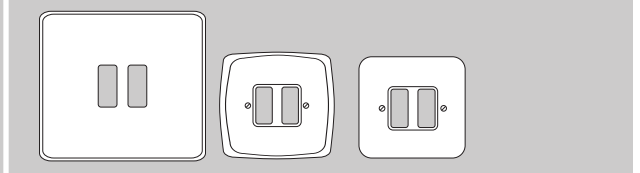
Otras cajas empotradas



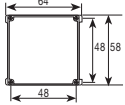
Placas instaladas



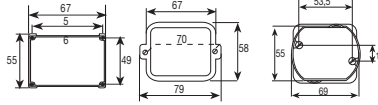
Otras placas instaladas



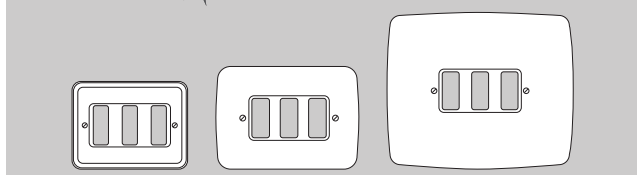
Caja empotrada 362-2 BJC



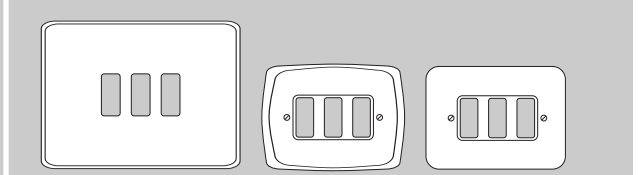
Otras cajas empotradas



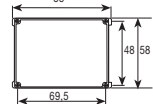
Placas instaladas



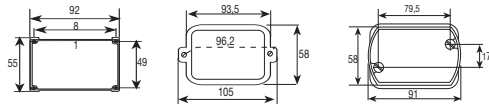
Otras placas instaladas



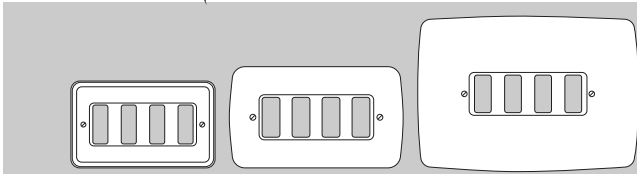
Caja empotrada 362-3 BJC



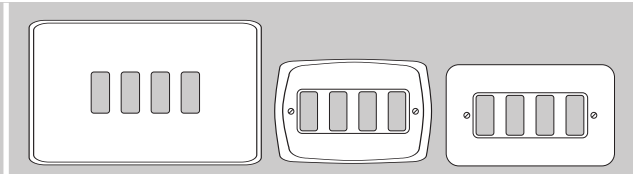
Otras cajas empotradas



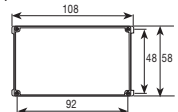
Placas instaladas



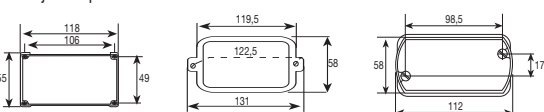
Otras placas instaladas



Caja empotrada 362-4 BJC



Otras cajas empotradas



**PLACAS CON BASTIDOR Y MARCO PARA CAJAS SERIE ESTRELLA O SIMILARES**



BLANCO



BEIGE



PLATA

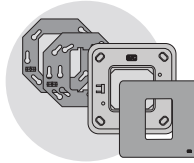


DORADO



Para 1 módulo estrecho  
96x98 mm  
Para caja 362-1 BJC o similares

Conjunto compuesto por bastidor, marco soporte y placa



16661-B

Envase 10

16661-A

16661-PL

Envase 1

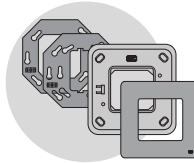
16661-DR



Para 1 módulo ancho: solo mecanismos de interrupción, salida cable, toma teléfono y cortacircuito

96x98 mm  
Para caja 362-1 BJC o similares

Conjunto compuesto por 2 bastidores, marco soporte y placa



BLANCO

16662-B

Envase 10

BEIGE

16662-A

PLATA

16662-PL

Envase 1

DORADO

16662-DR

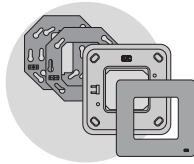
Esta placa permite instalar una tecla o tapa ancha, en una caja empotrada estrecha



Para 2 módulos estrechos o 1 ancho

96x98 mm  
Para caja 362-2 BJC o similares

Conjunto compuesto por 2 bastidores, marco soporte y placa



BLANCO

16662-B

Envase 10

BEIGE

16662-A

PLATA

16662-PL

Envase 1

DORADO

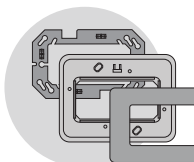
16662-DR



Para 3 módulos estrechos o 1 estrecho y 1 ancho

132x98 mm  
Para caja 362-3 BJC o similares

Conjunto compuesto por bastidor, marco soporte y placa



BLANCO

16663-B

Envase 10

BEIGE

16663-A

PLATA

16663-PL

Envase 1

DORADO

16663-DR



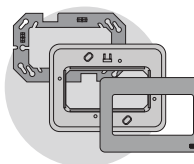
**16668** Bastidor especial para caja Compact de 3 elementos



Para 4 módulos estrechos o 2 anchos

132x98 mm  
Para caja 362-4 BJC o similares

Conjunto compuesto por bastidor, marco soporte y placa



BLANCO

16664-B

Envase 5

BEIGE

16664-A

PLATA

16664-PL

Envase 1

DORADO

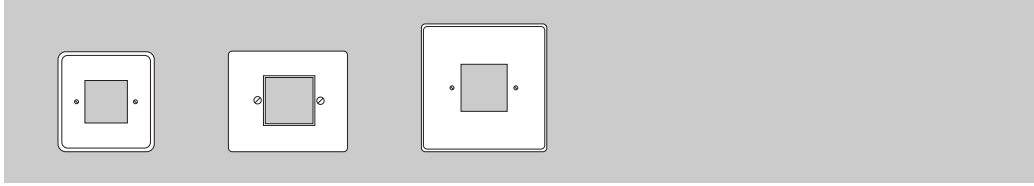
16664-DR

Algunas cajas instaladas de otras marcas, exigen pequeños retoques para permitir la ubicación de los mecanismos Sol Teide.

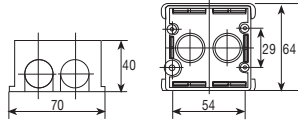
Placas para mecanismos de la serie Sol .

REHABILITACION SIN OBRAS PARA INSTALACIONES  
CON PLACAS DE LA SERIE LINEAL O SIMILARES

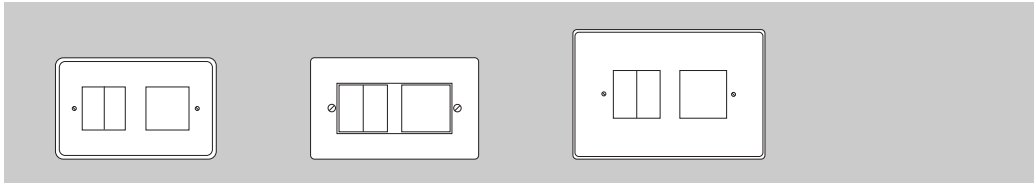
Placas instaladas



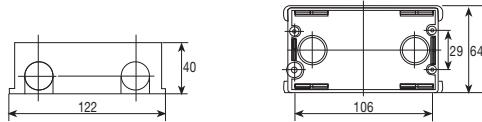
Caja empotrada 906 BJC



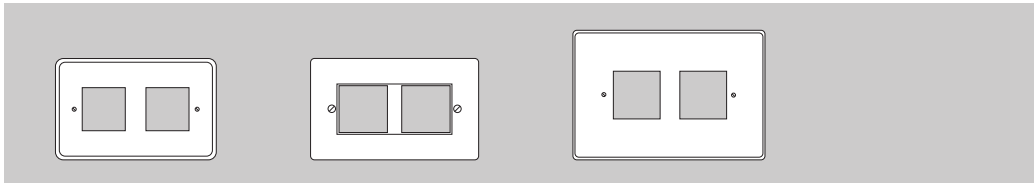
Placas instaladas



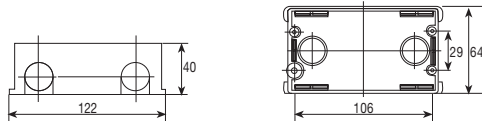
Caja empotrada 907 BJC



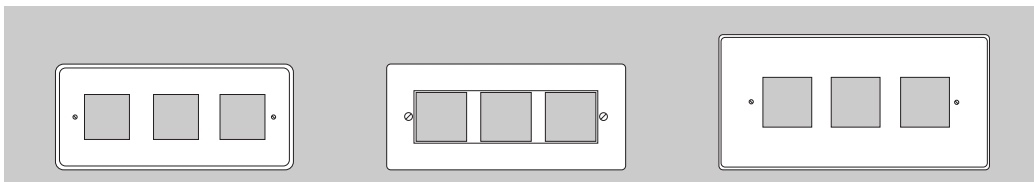
Placas instaladas



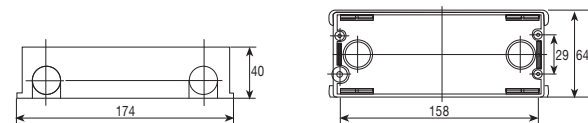
Caja empotrada 907 BJC



Placas instaladas



Caja empotrada 908 BJC



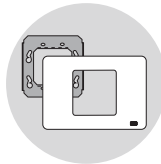
**PLACAS CON BASTIDOR PARA  
CAJAS SERIE LINEAL O SIMILARES**



Para 2 módulos estrechos o  
1 ancho

120x85 mm  
Para caja 906 BJC o similares

Conjunto compuesto por  
bastidor y placa



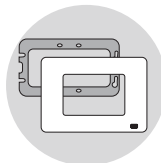
BLANCO	BEIGE	PLATA	DORADO
16652-B	16652-A	16652-PL	16652-DR
Envase 10		Envase 1	



Para 3 módulos estrechos o  
1 ancho y 1 estrecho

120x85 mm  
Para caja 907 BJC o similares

Conjunto compuesto por  
bastidor y placa



BLANCO	BEIGE	PLATA	DORADO
16653-B	16653-A	16653-PL	16653-DR
Envase 10		Envase 1	

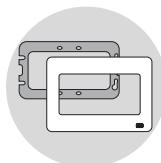
La placa 16653  
sirve para sustituir placas  
que contengan 3 mecanismos



Para 4 módulos estrechos o  
2 anchos

120x85 mm  
Para caja 907 BJC o similares

Conjunto compuesto por  
bastidor y placa



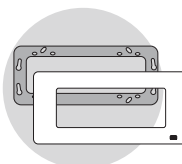
BLANCO	BEIGE	PLATA	DORADO
16654-B	16654-A	16654-PL	16654-DR
Envase 5		Envase 1	



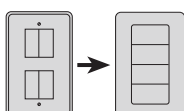
Para 6 módulos estrechos o  
3 anchos

190x85 mm  
Para caja 908 BJC o similares

Conjunto compuesto por  
bastidor y placa



BLANCO	BEIGE	PLATA	DORADO
16656-B	16656-A	16656-PL	16656-DR
Envase 5		Envase 1	



La sustitución de placas Lineal instaladas  
verticalmente, requiere montar los  
mecanismos en posición horizontal.

Placas para mecanismos de la serie Sol .